
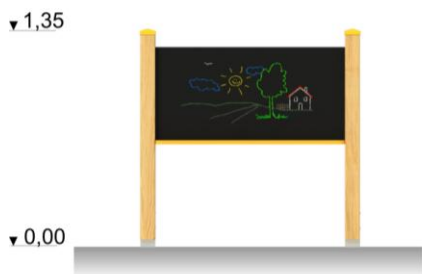
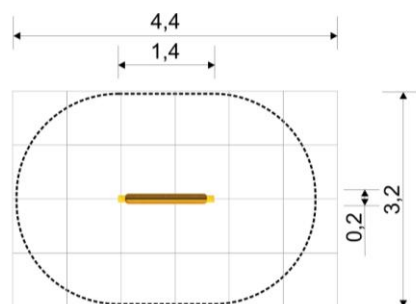


Karta techniczna

9.01 Tablica do rysowania ZE-204

Wymiary (m) wys x szer x dł	1,35 x 0,15 x 1,40
Obszar bezpiecznej obwiedni	-
Wys. swobodnego upadku HIC	-
Wymagana nawierzchnia	darń/gleba
Powierzchnia strefy bezpieczeństwa	-
Głębokość posadowienia	50cm
Przeznaczenie	Plenerowe place zabaw
Części zapasowe	Dostępne u producenta
Przedział wiekowy użytkowników	3-12 lat
Certyfikat zgodności z normą PN-EN 1176-1, 2, 7	Tak
Instrukcja użytkowania	Urządzenie służące do rysowania kredą po sklejkowej tablicy.

- słupy konstrukcyjne z drewna o przekroju 95x95mm o zaoblonych krawędziach, z drewna litego sosnowego przecieranego krzyżowo, opcjonalnie z drewna klejonego warstwowo
- elementy drewniane impregnowane ciśnieniowo/ opcjonalnie malowane impregnatem koloryzującym
- półka na kredę wykonana z płyty HDPE/ opcjonalnie ze sklejki
- urządzenie montowane na stałe w gruncie
- zaleca się montowanie w zestawieniu z innymi elementami



Przedstawione wzory urządzeń mogą nieznacznie odbiegać od aktualnie produkowanych przez naszą firmę, ponieważ wciąż staramy się wytwarzać urządzenia o coraz wyższym standardzie i dokonujemy pewnych modyfikacji.



PRO-SYMPATYK Ul.Bacciarlego 10b/10 51-649 Wrocław

Tel/fax 0713487745 501297954 biuro@prosympatyk.pl www.prosympatyk.pl